

ประเภทการนำเที่ยว (Tour Programmes)

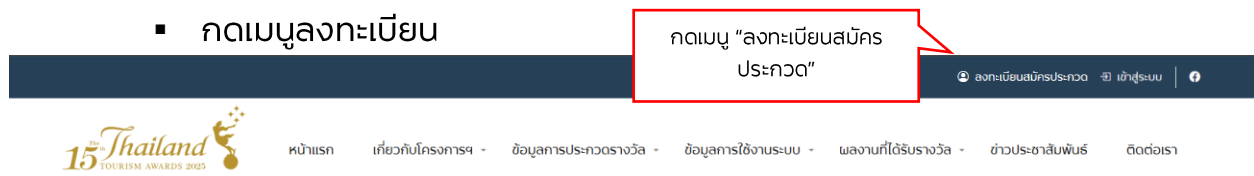
คู่มือการใช้งาน สำหรับผู้ประกอบการ รายการนำเที่ยว (Tour Programmes)

ประเภทรายการนำเที่ยว (Tour Programmes)

1. การลงทะเบียนเพื่อเข้าร่วมการประกวด

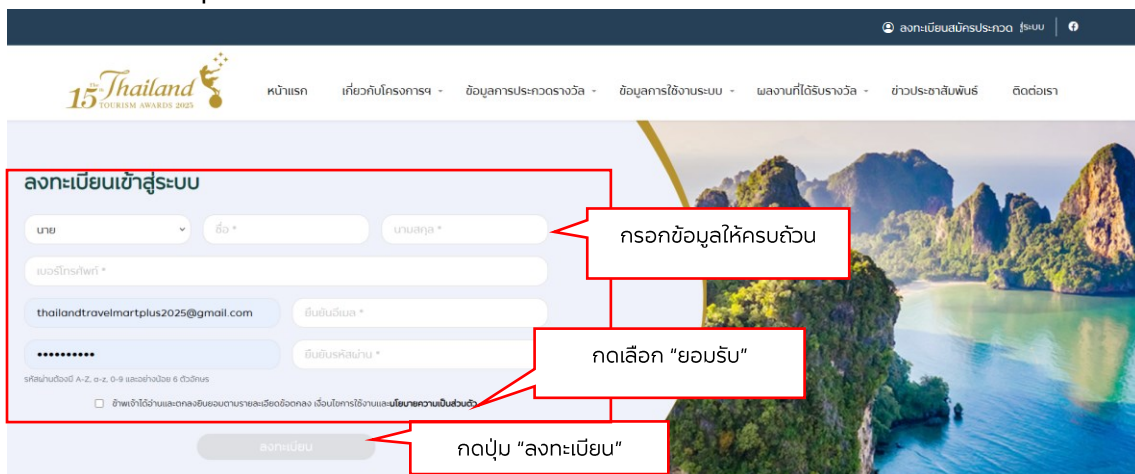
เมื่อผู้ประกอบการต้องการเข้าร่วมการประกวดรางวัลอุตสาหกรรมท่องเที่ยวไทย ทางผู้ประกอบการจะต้องดำเนินการสมัครสมาชิกเพื่อทำการส่งใบสมัครเข้าร่วมการประกวดดังนี้

- ไปที่เว็บไซต์ : www.thailandtourismawards.com
- กดเมนูลงทะเบียน



รูปภาพ 1: เมนูลงทะเบียนหน้าเว็บไซต์

- กรอกข้อมูลของผู้ประกอบการ
 - เลือกคำนำหน้าชื่อ
 - กรอกชื่อ-นามสกุล
 - กรอกเบอร์โทรศัพท์
 - กรอกอีเมลและยืนยันอีเมล
 - กรอกรหัสผ่านและยืนยันรหัสผ่าน โดยรหัสผ่านต้องมี A-Z, a-z, 0-9 และอย่างน้อย 6 ตัวอักษร
- อ่านและกดยินยอม "ข้าพเจ้าได้อ่านและตกลงยินยอมตามรายละเอียดข้อตกลงและเงื่อนไขการใช้งานและนโยบายความเป็นส่วนตัว"
- กดปุ่ม "ลงทะเบียน"



รูปภาพ 2: หน้าจอกรอกข้อมูลเพื่อลงทะเบียน

ประเภทการนำเที่ยว (Tour Programmes)

ลงทะเบียนเข้าสู่ระบบ

✔ ลงทะเบียนเข้าสู่ระบบเรียบร้อยแล้ว

กรุณาตรวจสอบอีเมลของท่านในกล่องจดหมายเข้า (Inbox) หากไม่พบลองตรวจสอบในกล่องอีเมลขยะ (Junk หรือ Spam) เพื่อทำการยืนยันตัวตนเข้าสู่ระบบ

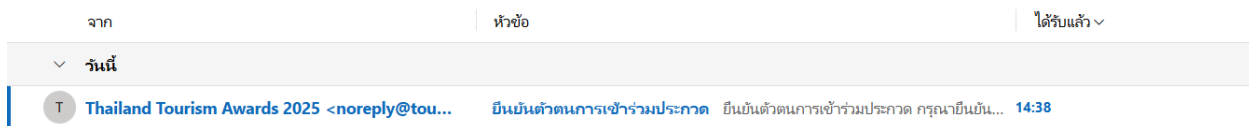
หากท่านไม่กดปุ่มยืนยันตัวตน ท่านจะไม่สามารถเข้าสู่ระบบได้

รูปภาพ 3: หน้าจอการลงทะเบียนเสร็จสมบูรณ์

2. การยืนยันตัวตน

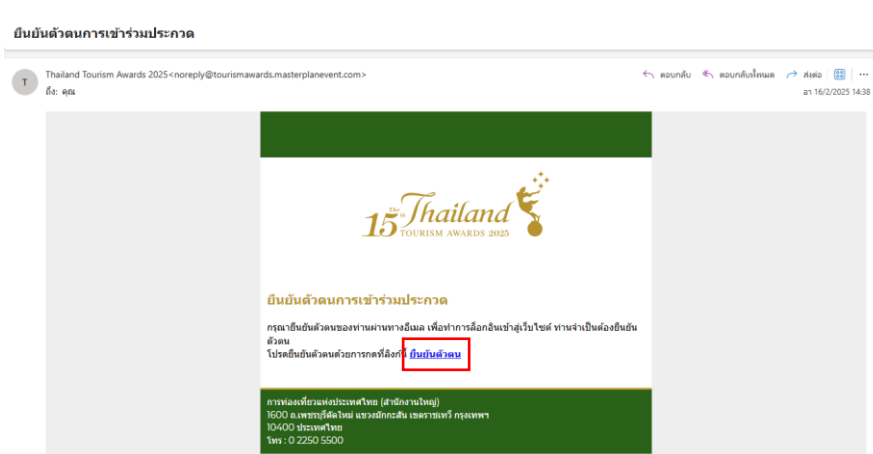
- เมื่อลงทะเบียนเรียบร้อยแล้ว กรุณาตรวจสอบอีเมลของท่านในกล่องจดหมายเข้า (Inbox) หากไม่พบลองตรวจสอบในกล่องอีเมลขยะ (Junk หรือ Spam) เพื่อทำการยืนยันตัวตนเข้าสู่ระบบ

หมายเหตุ: หากท่านไม่ยืนยันตัวตน ท่านจะไม่สามารถเข้าสู่ระบบได้



รูปภาพ 4: อีเมลยืนยันตัวตน

- กดยืนยันตัวตน



รูปภาพ 5: อีเมลยืนยันตัวตน

ประเภทการนำเที่ยว (Tour Programmes)

3. การเข้าสู่ระบบ

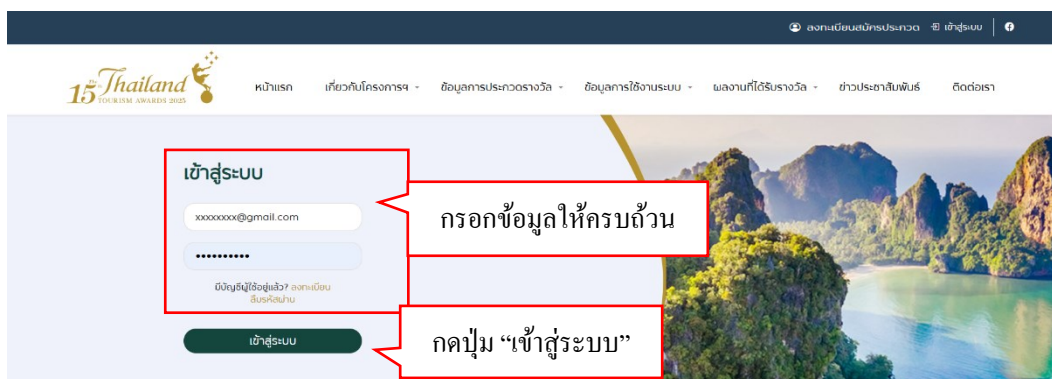
เมื่อผู้ประกอบการยืนยันตัวตนเรียบร้อยแล้ว สามารถเข้าสู่ระบบได้ที่เมนูเข้าสู่ระบบ



รูปภาพ 6: เมนูการเข้าสู่ระบบ

หรือลิงก์เข้าสู่ระบบ : www.thailandtourismawards.com

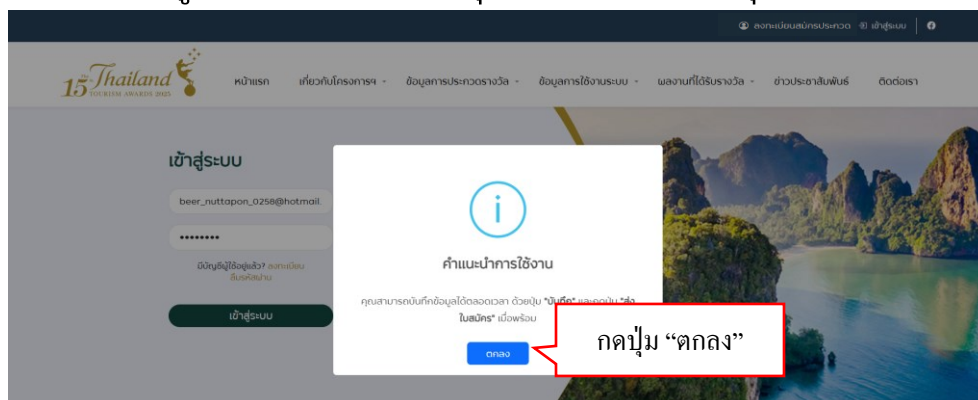
- กรอกอีเมลและรหัสผ่าน
- กดปุ่ม “เข้าสู่ระบบ”



รูปภาพ 7: หน้าจอการเข้าสู่ระบบ

คำแนะนำการใช้งาน

คุณสามารถบันทึกข้อมูลได้ตลอดเวลา ด้วยปุ่ม “บันทึก” และกดปุ่ม “ส่งใบสมัคร” เมื่อพร้อม



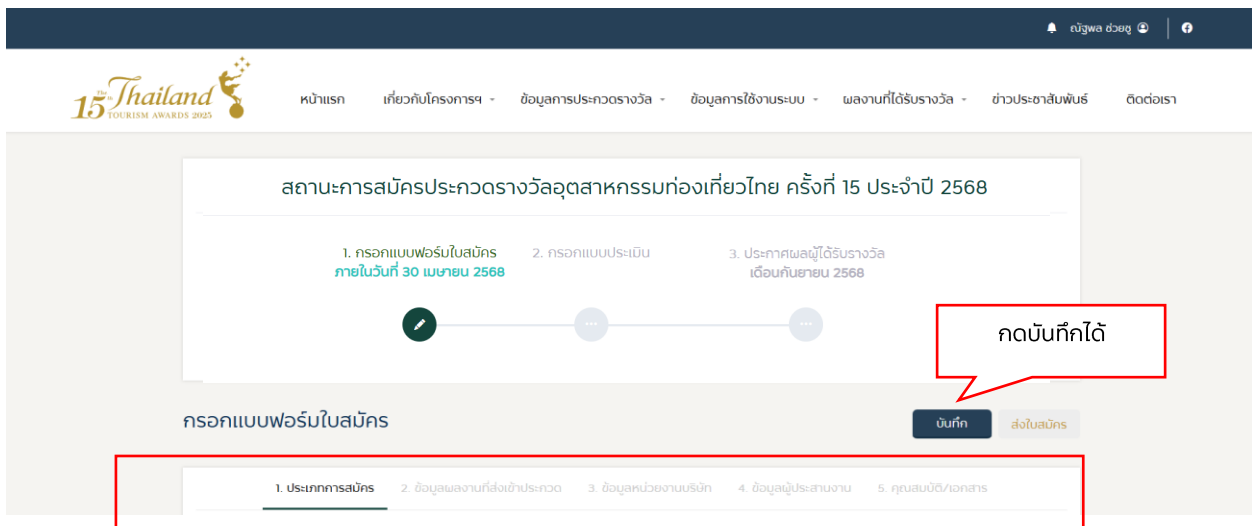
รูปภาพ 8: หน้าจอแสดงคำแนะนำเมื่อเข้าสู่ระบบเรียบร้อยแล้ว

ประเภทการนำเที่ยว (Tour Programmes)

4. การกรอกใบสมัครเข้าร่วมการประกวด

ผู้ประกอบการต้องกรอกแบบฟอร์มให้ครบทั้ง 5 หัวข้อหลัก จึงจะสามารถส่งใบสมัครได้

- 1) ประเภทที่ต้องการสมัครประกวดรางวัลอุตสาหกรรมท่องเที่ยวไทย
- 2) ข้อมูลผลงานที่ส่งเข้าประกวด
- 3) ข้อมูลหน่วยงาน/บริษัทที่ส่งเข้าประกวด
- 4) ข้อมูลผู้ประกอบการ
- 5) คุณสมบัติเบื้องต้นของผลงานที่ส่งเข้าประกวด



รูปภาพ 9: หน้าจอเมนูแบบฟอร์มใบสมัคร

*ระบบจะแสดงวันที่หมดเขตส่งใบสมัครไว้อย่างชัดเจน

ประเภทการนำเที่ยว (Tour Programmes)

1) ประเภทที่ต้องการสมัครประกวดรางวัลอุตสาหกรรมท่องเที่ยวไทย

- เลือกประเภทการสมัคร
- เลือกสาขารางวัล

1. ประเภทการสมัคร 2. ข้อมูลผลงานที่ส่งเข้าประกวด 3. ข้อมูลหน่วยงานบริษัท 4. ข้อมูลผู้ประกอบการ 5. คุณสมบัติ/เอกสาร

ประเภทที่ต้องการสมัครประกวดรางวัลอุตสาหกรรมท่องเที่ยวไทย

กรุณาเลือกประเภทการสมัคร •

- 1. แหล่งท่องเที่ยว (Attraction)
- 2. ที่พักนักท่องเที่ยว (Accommodation)
- 3. การท่องเที่ยวเชิงสุขภาพ (Health and Wellness Tourism)
- 4. รายการนำเที่ยว (Tour Programmes)
- 5. องค์กรสนับสนุนและส่งเสริมการท่องเที่ยวยั่งยืน (Support and Promotion Organisations)

เลือกประเภทการสมัคร

สาขารางวัล •

- สำหรับนักท่องเที่ยวในประเทศ
- สำหรับนักท่องเที่ยวต่างประเทศ

เลือกสาขารางวัล

หมายเหตุ

รายการนำเที่ยวสำหรับนักท่องเที่ยวในประเทศที่จัดขึ้นเพื่อสร้างเสริมประสบการณ์ การท่องเที่ยวอย่างมีความรับผิดชอบ และ/หรือ ความรู้ด้านธรรมชาติ ระบบนิเวศ วัฒนธรรม วิถีชุมชน ประวัติศาสตร์ ให้แก่นักท่องเที่ยวให้แก่นักท่องเที่ยว ซึ่งรายการนำเที่ยวที่ส่งเข้าประกวดจะต้องเป็นสถานที่ท่องเที่ยวในประเทศไทยเท่านั้น และจะต้องมีการดำเนินการและให้บริการอย่างต่อเนื่องไม่น้อยกว่า 1 ปี และต้องมีใบอนุญาตประกอบธุรกิจนำเที่ยวไม่น้อยกว่า 2 ปี จนถึงวันปิดรับสมัคร

หมายเหตุของแต่ละสาขา

รูปภาพ 10: หน้าจอเลือกประเภทและสาขารางวัล

- อธิบายจุดเด่นของผลงานที่ต้องการส่งเข้าประกวด
 - สามารถอัปโหลดไฟล์ข้อมูลของผลงาน/ภาพประกอบได้
 - สามารถแนบลิงก์ไฟล์ข้อมูลของผลงาน/ภาพประกอบได้จาก google drive

ประเภทการนำเที่ยว (Tour Programmes)

ข้อจำกัด:

- **ไฟล์ข้อมูล** เฉพาะไฟล์ .PDF เท่านั้น ขนาดไฟล์ไม่เกิน 30 MB และอัปโหลดได้ไม่เกิน 10 ไฟล์
- **ไฟล์รูป** เฉพาะไฟล์ .jpg, .jpeg, .png เท่านั้น ขนาดไฟล์ไม่เกิน 30 MB/รูป และอัปโหลดได้ไม่เกิน 15 รูป
- ระบุคำตอบได้ไม่เกิน **2,000 ตัวอักษร**
- **ลิงค์จาก google drive** กรุณาเปิดแชร์ลิงก์เฉพาะไฟล์ .PDF ที่ต้องการเท่านั้น และแชร์ลิงก์ได้ไม่เกิน 10 ไฟล์

อธิบายจุดเด่นของผลงานที่ต้องการส่งเข้าประกวด •
ระบุคำตอบ • (จำนวนตัวอักษรคงเหลือ 1,202/2,000)

ในการพิมพ์และกราฟิกดีไซน์ ข้อความ ลอริเอ็บบัซซัน เป็นข้อความแทนที่ ที่ใช้สำหรับการแสดงลักษณะองค์ประกอบของกราฟิกหรือสื่อนำเสนอ เช่น ฟอนต์ การพิมพ์และการจัดหน้า และเพื่อลดความสนใจต่อข้อความที่นำเสนอในการพิมพ์และกราฟิกดีไซน์ ข้อความ ลอริเอ็บบัซซัน เป็นข้อความแทนที่ ที่ใช้สำหรับการแสดงลักษณะองค์ประกอบของกราฟิกหรือสื่อนำเสนอ เช่น ฟอนต์ การพิมพ์และการจัดหน้า และเพื่อลดความสนใจต่อข้อความที่นำเสนอในการพิมพ์และกราฟิกดีไซน์ ข้อความ ลอริเอ็บบัซซัน เป็นข้อความแทนที่ ที่ใช้สำหรับการแสดงลักษณะองค์ประกอบของกราฟิกหรือสื่อนำเสนอ เช่น ฟอนต์ การพิมพ์และการจัดหน้า และเพื่อลดความสนใจต่อข้อความที่นำเสนอในการพิมพ์และกราฟิกดีไซน์ ข้อความ ลอริเอ็บบัซซัน เป็นข้อความแทนที่ ที่ใช้สำหรับการแสดงลักษณะองค์ประกอบของกราฟิกหรือสื่อนำเสนอ เช่น ฟอนต์ การพิมพ์และการจัดหน้า และเพื่อลดความสนใจต่อข้อความที่นำเสนอในการพิมพ์และกราฟิกดีไซน์


อธิบายจุดเด่นของผลงานที่ต้องการส่งเข้าประกวด

สิ่งเว็บไซต์ หรือ สิ่งกวีดีโอ

ลิงก์เว็บไซต์หรือสิ่งกวีดีโอ

เลือกแนบลิงก์ google drive


อัปโหลดไฟล์ผลงาน

รายละเอียดผลงาน (แบบไฟล์) 

Upload Files

จำกัดแคไฟล์ .PDF เท่านั้น ขนาดไฟล์ไม่เกิน 30MB และอัปโหลดได้ไม่เกิน 10 ไฟล์

ใส่ลิงก์ google drive

สื่อสิ่งพิมพ์ (แบบไฟล์) 

** กรุณาระบุ 1 ลิงค์ต่อ 1 ไฟล์

ลิงค์ไฟล์สื่อสิ่งพิมพ์ที่ 1.


ลิงค์ไฟล์สื่อสิ่งพิมพ์ที่ 2.

ลิงค์ไฟล์สื่อสิ่งพิมพ์ที่ 3.

ลิงค์ไฟล์สื่อสิ่งพิมพ์ที่ 4.

ลิงค์ไฟล์สื่อสิ่งพิมพ์ที่ 5.

ลิงค์จากกูเกิ้ลไดรฟ์จำกัดแคไฟล์ .PDF เท่านั้น และไม่เกิน 10 ไฟล์

แนบรูปภาพความละเอียดสูง 

Upload Files Remove All

จำกัดแคไฟล์ .jpg, .jpeg, .png เท่านั้น ขนาดไฟล์ไม่เกิน 30MB และอัปโหลดได้ไม่เกิน 15 รูป

อัปโหลดไฟล์รูปจากเครื่อง

สามารถกดลบได้

เมื่อกรอกครบ ให้กดถัดไป

ถัดไป

รูปภาพ 11: หน้าจออธิบายผลงานที่ต้องการส่งเข้าประกวด

ประเภทการนำเที่ยว (Tour Programmes)

- 2) ข้อมูลผลงานที่ส่งเข้าประกวด
- กรอกชื่อแหล่งท่องเที่ยว/สถานประกอบการ/รายการนำเที่ยว (TH)
 - กรอกชื่อแหล่งท่องเที่ยว/สถานประกอบการ/รายการนำเที่ยว (EN)
 - กรอกที่อยู่
 - กรอกข้อมูล Social Media (ถ้ามี)
 - กรอกลิงก์แผนที่ Google Map (ถ้ามี)
 - เมื่อกรอกครบ ให้กดถัดไป

กรอกแบบฟอร์มใบสมัคร บันทึก ส่งใบสมัคร

1. ประเภทการสมัคร ● 2. ข้อมูลผลงานที่ส่งเข้าประกวด 3. ข้อมูลหน่วยงานบริษัท 4. ข้อมูลผู้ประกอบการ 5. คุณสมบัติ/เอกสาร

ข้อมูลผลงานที่ส่งเข้าประกวด

ชื่อแหล่งท่องเที่ยว/สถานประกอบการ/รายการนำเที่ยว (TH) *

(หมายเหตุ: ชื่อโรงแรม ตามใบอนุญาตประกอบธุรกิจโรงแรม) *

ชื่อแหล่งท่องเที่ยว/สถานประกอบการ/รายการนำเที่ยว (EN)

ที่ตั้ง/เลขที่ * ถนน

ตำบล * อำเภอ *

จังหวัด * รหัสไปรษณีย์ *

Facebook Instagram

Line ID Social Media อื่นๆ

ลิงก์แผนที่ Google Map

กดปุ่มย้อนกลับเพื่อดูข้อมูลก่อนหน้าได้
ย้อนกลับ
ถัดไป
เมื่อกรอกครบ ให้กดถัดไป

รูปภาพ 12: หน้าจกรอกข้อมูลผลงานที่ส่งเข้าประกวด

ประเภทการนำเที่ยว (Tour Programmes)

- 3) ข้อมูลหน่วยงาน/บริษัทที่ส่งเข้าประกวด
- กรอกชื่อหน่วยงาน/บริษัท
 - กรอกที่อยู่
 - สามารถเลือกที่อยู่เป็นสถานที่เดียวกับผลงานที่ส่งเข้าประกวด
 - หรือระบุที่อยู่ใหม่ได้
 - กรอกหมายเลขโทรศัพท์ (ถ้ามี)
 - กรอกอีเมล (ถ้ามี)
 - กรอก Line ID (ถ้ามี)
 - เมื่อกรอกครบ ให้กดถัดไป

กรอกแบบฟอร์มใบสมัคร บันทึก ส่งใบสมัคร

1. ประเภทการสมัคร ● 2. ข้อมูลผลงานที่ส่งเข้าประกวด ● 3. ข้อมูลหน่วยงานบริษัท 4. ข้อมูลผู้ประกอบการ ● 5. คุณสมบัติ/เอกสาร

ข้อมูลหน่วยงาน/บริษัทที่ส่งเข้าประกวด

ชื่อหน่วยงาน/บริษัท *

ที่อยู่

สถานที่เดียวกับผลงานที่ส่งเข้าประกวด ระบุที่อยู่ใหม่

ที่ตั้ง/เลขที่ ถนน

ตำบล อำเภอ

จังหวัด รหัสไปรษณีย์

หมายเลขโทรศัพท์ อีเมล

Line ID

กดปุ่มย้อนกลับเพื่อดูข้อมูลก่อนหน้าได้
ย้อนกลับ
ถัดไป
เมื่อกรอกครบ ให้กดถัดไป

รูปภาพ 13: หน้าจอกรอกข้อมูลหน่วยงาน/บริษัทที่ส่งเข้าประกวด

ประเภทการนำเที่ยว (Tour Programmes)

- 4) ข้อมูลผู้ประสานงาน
- กรอกชื่อ-นามสกุลผู้ประสานงาน
 - กรอกตำแหน่ง (ถ้ามี)
 - กรอกหมายเลขโทรศัพท์มือถือ
 - กรอกอีเมล
 - กรอก Line ID (ถ้ามี)
- เมื่อกรอกครบ ให้กดถัดไป

กรอกแบบฟอร์มใบสมัคร

บันทึก

ส่งใบสมัคร

1. ประเภทการสมัคร ● 2. ข้อมูลผลงานที่ส่งเข้าประกวด ● 3. ข้อมูลหน่วยงานบริษัท ● 4. ข้อมูลผู้ประสานงาน ● 5. คุณสมบัติ/เอกสาร

ข้อมูลผู้ประสานงาน

ชื่อ-นามสกุลผู้ประสานงาน *

ตำแหน่ง

หมายเลขโทรศัพท์มือถือ *

อีเมล *

Line ID

กดปุ่มย้อนกลับไปดูข้อมูลก่อนหน้าได้

ย้อนกลับ

ถัดไป

เมื่อกรอกครบ ให้กดถัดไป

รูปภาพ 14: หน้าจอกรอกข้อมูลผู้ประสานงาน

ประเภทการนำเที่ยว (Tour Programmes)

- 5) คุณสมบัติเบื้องต้นของผลงานที่ส่งเข้าประกวด
- ผู้เข้าประกวดต้องเป็นผู้ได้รับรางวัล **TATSTAR** และต้องกรอก**เลขที่ตราสัญลักษณ์ TATSTAR** ที่ได้รับมา
 - เปิดให้บริการหรือดำเนินการตั้งแต่ พ.ศ. *
 - ประเภทการนำเที่ยว เปิดรับสมัครสำหรับสถานประกอบการที่จดทะเบียนมาแล้ว 1 ปีขึ้นไป

1. ประเภทการสมัคร 2. ข้อมูลผลงานที่ส่งเข้าประกวด 3. ข้อมูลหน่วยงานบริษัท 4. ข้อมูลผู้ประกอบการ 5. คุณสมบัติ/เอกสาร

คุณสมบัติเบื้องต้นของผลงานที่ส่งเข้าประกวด


กรุณากรอก เลขที่ตราสัญลักษณ์: STAR - กรอกเลขที่ตราสัญลักษณ์ TATSTAR

เปิดให้บริการหรือดำเนินการตั้งแต่ พ.ศ. 1 ปีขึ้นไป

เลขที่ใบอนุญาตประกอบธุรกิจ


แนบเอกสาร แนบเอกสารประกอบการสมัคร

ต้องมีใบอนุญาตประกอบธุรกิจนำเที่ยวไม่น้อยกว่า 2 ปี จนถึงวันปิดรับสมัคร

Upload Files G 

จำกัดเนื้อไฟล์ PDF เท่านั้น ขนาดไฟล์ไม่เกิน 30MB และอัปโหลดได้ไม่เกิน 10 ไฟล์


มีใบอนุญาตประกอบธุรกิจนำเที่ยวจากกรมการท่องเที่ยว ในกรณีที่มีใบอนุญาตหมดอายุ หรืออยู่ระหว่างการยื่นเอกสารขอต่ออายุ ให้แสดงหลักฐานการยื่นขอต่ออายุจากกรมการท่องเที่ยว หรือสำนักงานทะเบียนจังหวัดที่สถานประกอบการนั้นตั้งอยู่

Upload Files G 

จำกัดเนื้อไฟล์ PDF เท่านั้น ขนาดไฟล์ไม่เกิน 30MB และอัปโหลดได้ไม่เกิน 10 ไฟล์

หลักฐานการถือครองที่ดินที่กฎหมายรับรอง สัญญาเช่า หรือหนังสือยินยอม ให้ใช้สถานที่ หรือมีเอกสารที่ได้รับอนุญาตให้ใช้พื้นที่จากทางราชการ

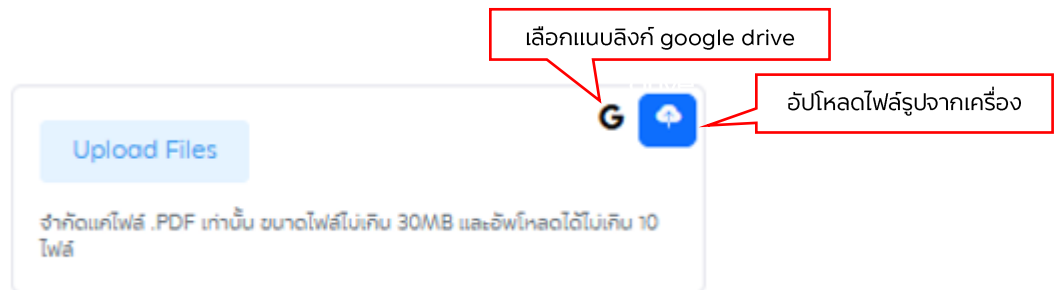
สำเนาใบประกอบธุรกิจที่ถูกต้องตามกฎหมาย (ถ้ามี) (แนบเอกสาร) สำเนาใบรับรองมาตรฐาน หรือประกาศียบัตรจากการท่องเที่ยวแห่งประเทศไทย กรมการท่องเที่ยว องค์การบริหารการพัฒนาพื้นที่พิเศษเพื่อการท่องเที่ยวอย่างยั่งยืน (องค์การมหาชน) ฯลฯ (ถ้ามี)

Upload Files G 

จำกัดเนื้อไฟล์ PDF เท่านั้น ขนาดไฟล์ไม่เกิน 30MB และอัปโหลดได้ไม่เกิน 10 ไฟล์

รูปภาพ 15: หน้าจอกกรอกข้อมูลคุณสมบัติเบื้องต้นของผลงานที่ส่งเข้าประกวด

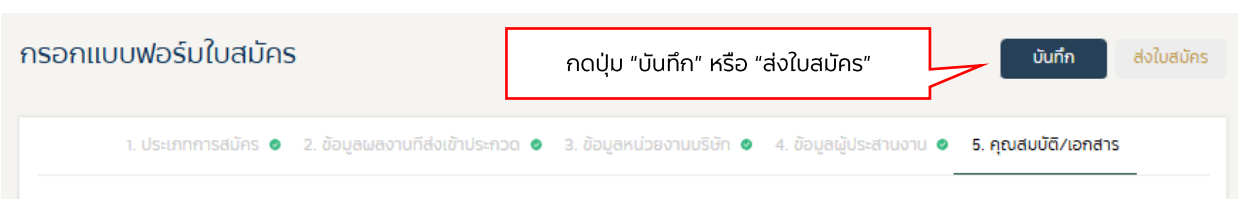
ประเภทการนำเที่ยว (Tour Programmes)



รูปภาพ 16: หน้าจอแสดงการแนบเอกสารประกอบการสมัคร

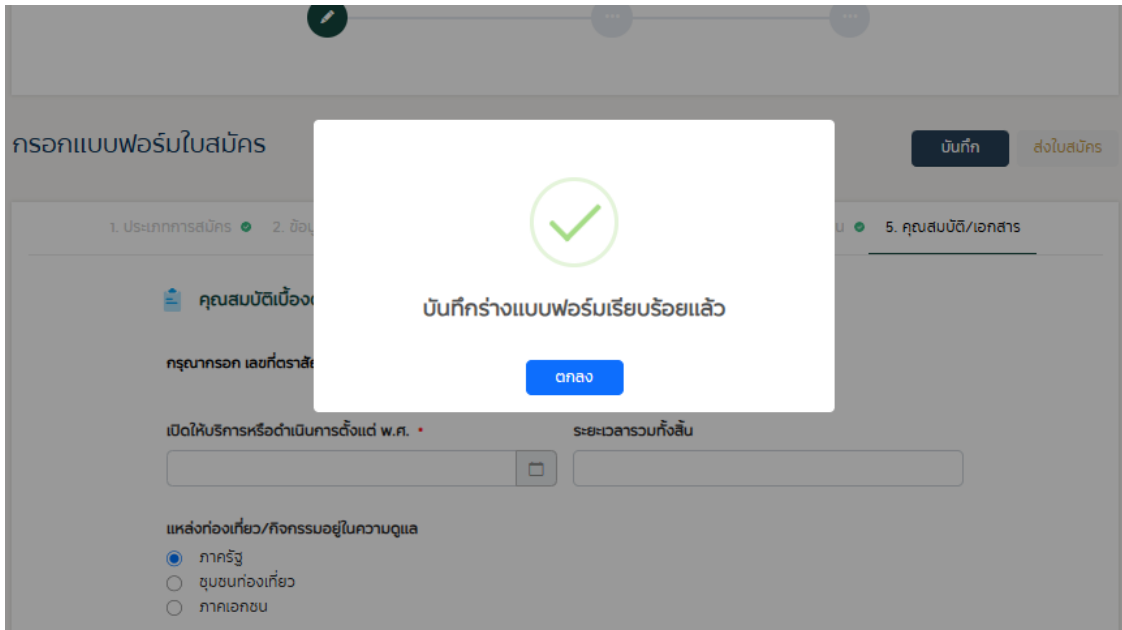
- กดปุ่ม “บันทึก” เพื่อทำการร่างแบบฟอร์มไว้ ซึ่งจะสามารถออกจากระบบและกลับเข้าสู่ระบบเพื่อมากรอกข้อมูลต่อได้
- กดปุ่ม “ส่งใบสมัคร” เพื่อทำการส่งใบสมัครเข้าสู่ระบบ

คำแนะนำ: โปรดตรวจสอบข้อมูลของท่านให้เรียบร้อยก่อนกดปุ่มส่งใบสมัคร เมื่อส่งใบสมัครเข้าสู่ระบบเรียบร้อยแล้วจะไม่สามารถกลับมาแก้ไขข้อมูลได้

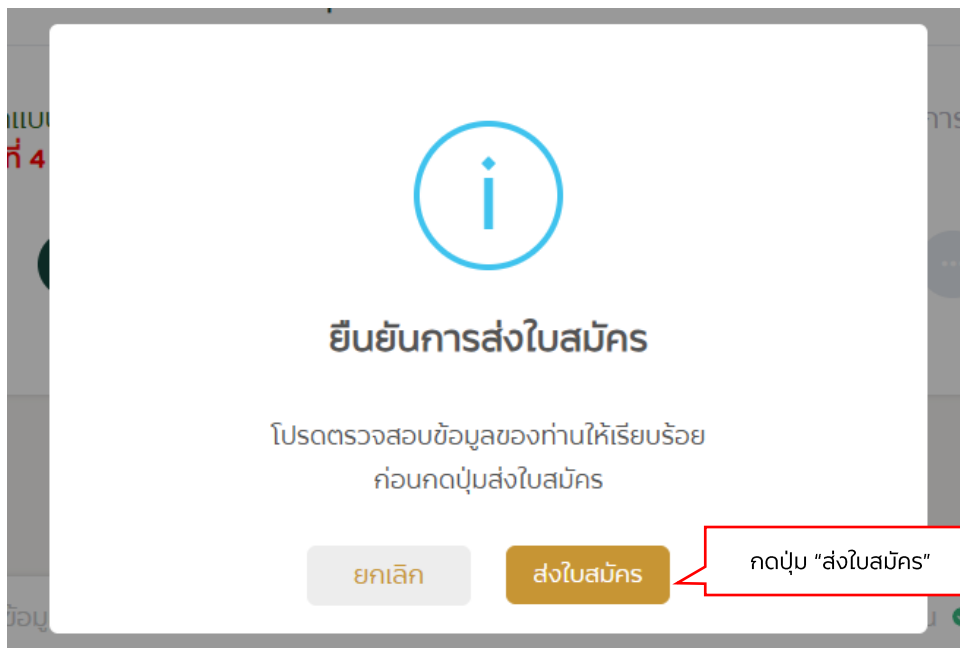


รูปภาพ 17: หน้าจอแสดงปุ่ม บันทึก และส่งใบสมัคร

ประเภทการนำเที่ยว (Tour Programmes)

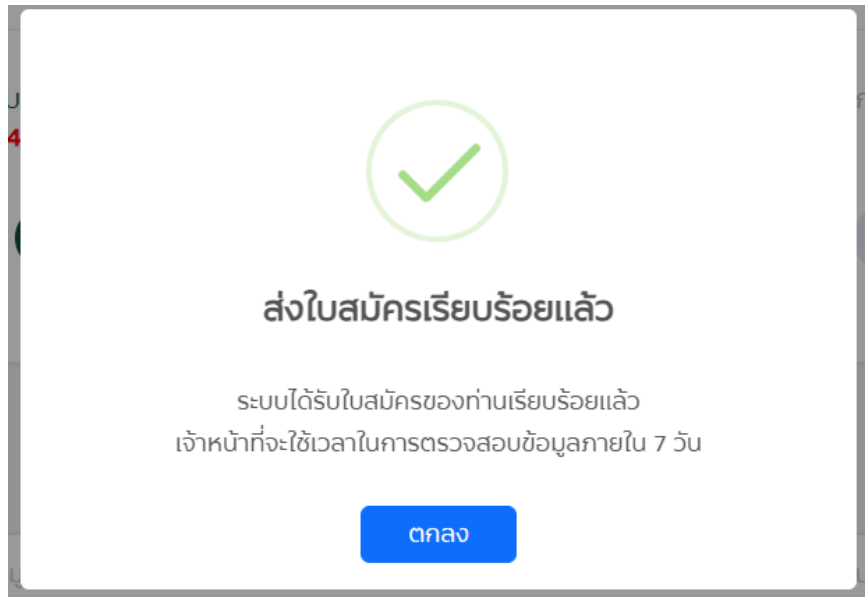


รูปภาพ 18: หน้าจอแสดงการบันทึกร่างแบบฟอร์ม




รูปภาพ 19: หน้าจอแสดงการแจ้งเตือน "ยืนยันการส่งใบสมัคร"

ประเภทการนำเที่ยว (Tour Programmes)



รูปภาพ 20: หน้าจอแสดงการแจ้งเตือน "ส่งใบสมัครเรียบร้อยแล้ว"

ส่งใบสมัครเรียบร้อยแล้ว

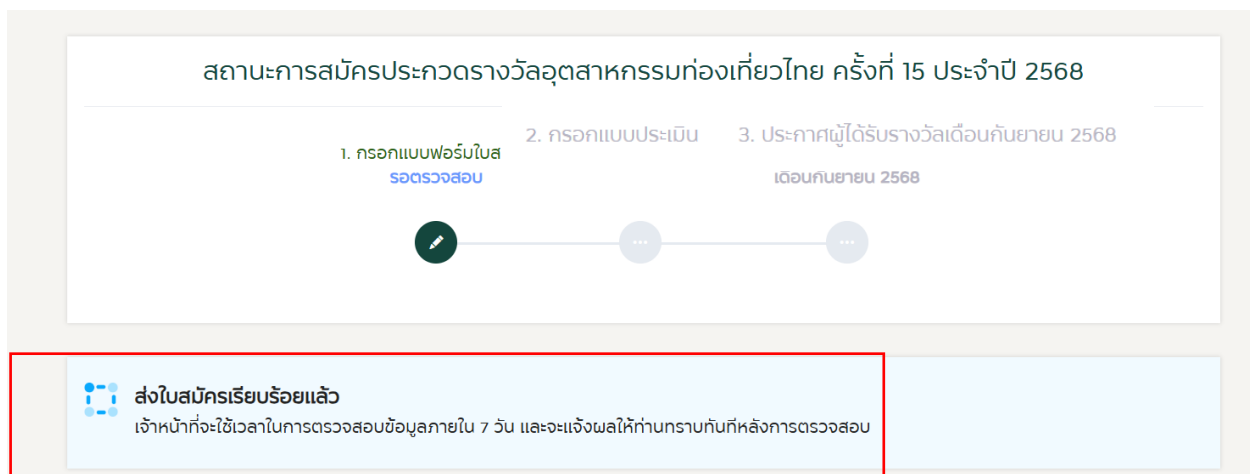


รูปภาพ 21: หน้าจอแสดงการแจ้งเตือนทางอีเมล "ส่งใบสมัครเรียบร้อยแล้ว"

ประเภทการนำเที่ยว (Tour Programmes)

5. เมื่อส่งแบบฟอร์มใบสมัครเรียบร้อยแล้ว กรุณารอเจ้าหน้าที่ทำการตรวจสอบใบสมัครภายใน 7 วัน

หมายเหตุ: หลังจากส่งใบสมัครเรียบร้อยแล้ว สามารถดูข้อมูลใบสมัครได้ แต่ไม่สามารถแก้ไขได้



สถานะการสมัครประกวดรางวัลอุตสาหกรรมท่องเที่ยวไทย ครั้งที่ 15 ประจำปี 2568

1. กรอกแบบฟอร์มใบสมัครตรวจสอบ

2. กรอกแบบประเมิน

3. ประกาศผู้ได้รับรางวัลเดือนกันยายน 2568

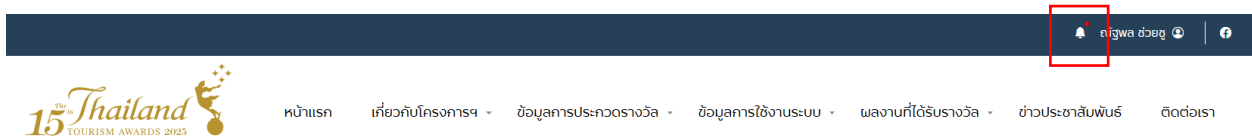
ส่งใบสมัครเรียบร้อยแล้ว
เจ้าหน้าที่จะใช้เวลาในการตรวจสอบข้อมูลภายใน 7 วัน และจะแจ้งผลให้ท่านทราบทันทีหลังการตรวจสอบ

- รูปภาพ 22: หน้าจอแสดงสถานะ "รอตรวจสอบ" ของแบบฟอร์มใบสมัคร
- 5.1 เมื่อใบสมัครมีการขอข้อมูลเพิ่มเติมจากเจ้าหน้าที่
- ระบบจะแจ้งเตือนไปทางอีเมลและ Notification ทางหน้าเว็บไซต์
 - ใบสมัครของท่านจะเปิดให้แก้ไขและส่งใบสมัครได้อีกครั้ง
 - กรุณาตรวจสอบรายละเอียดการขอข้อมูลเพิ่มเติม และตอบกลับคำขอภายใน 7 วันหลังจากที่ได้รับคำขอ

ประเภทการนำเที่ยว (Tour Programmes)

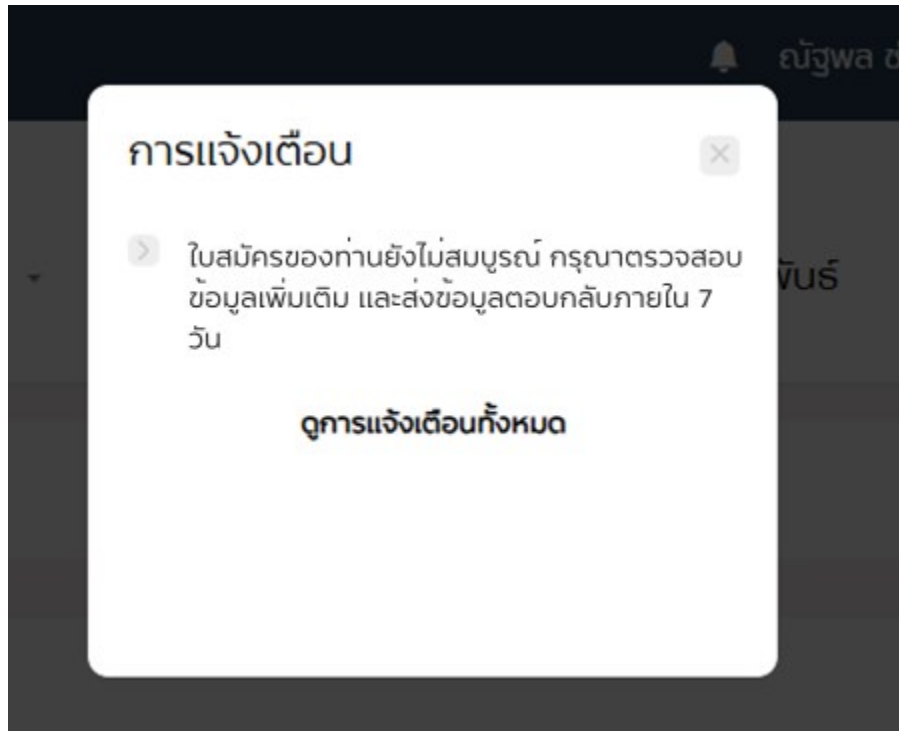


รูปภาพ 23: หน้าจอแสดงการแจ้งเตือนการขอข้อมูลเพิ่มเติมใบสมัครไปทางอีเมล



รูปภาพ 24: หน้าจอแสดงการแจ้งเตือนขอข้อมูลเพิ่มเติมทาง Notification ทางหน้าเว็บไซต์

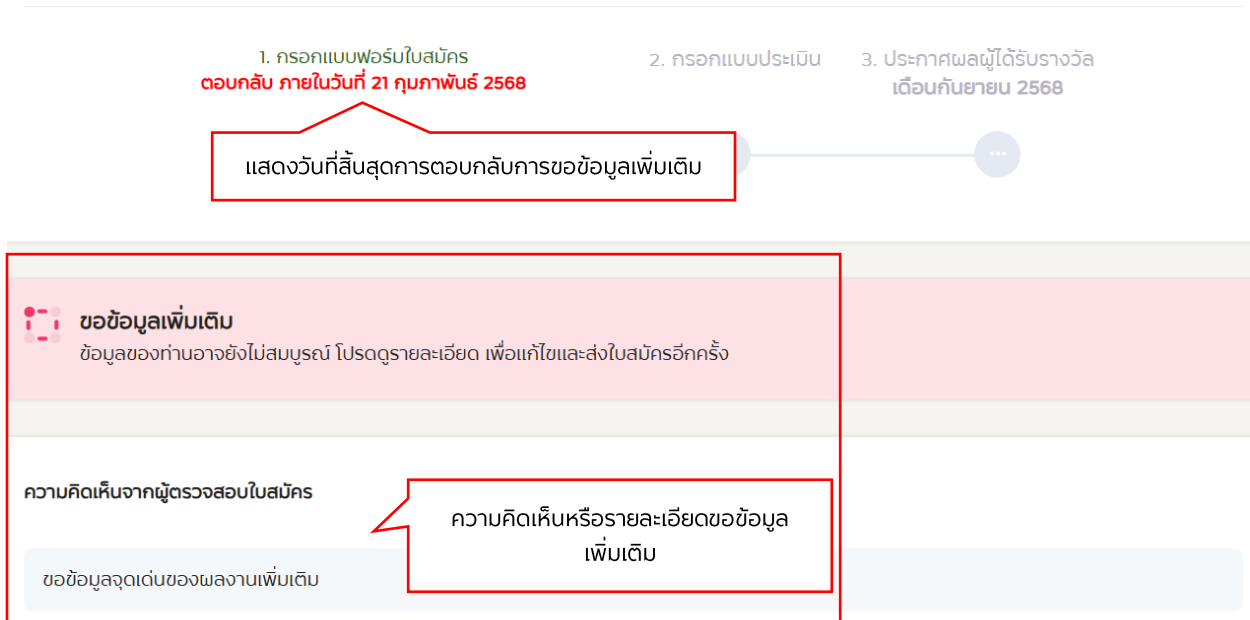
ประเภทการนำเที่ยว (Tour Programmes)



รูปภาพ 25: หน้าจอแสดงการแจ้งเตือนขอข้อมูลเพิ่มเติมทาง Notification ทางหน้าเว็บไซต์

ประเภทการนำเที่ยว (Tour Programmes)

สถานะการสมัครประกวดรางวัลอุตสาหกรรมท่องเที่ยวไทย ครั้งที่ 15 ประจำปี 2568



1. กรอกแบบฟอร์มใบสมัคร
ตอบกลับ ภายในวันที่ 21 กุมภาพันธ์ 2568

2. กรอกแบบประเมิน

3. ประกาศผลผู้ได้รับรางวัล
เดือนกันยายน 2568

แสดงวันที่สิ้นสุดการตอบกลับการขอข้อมูลเพิ่มเติม

ขอข้อมูลเพิ่มเติม
ข้อมูลของท่านอาจยังไม่สมบูรณ์ โปรดดูรายละเอียด เพื่อแก้ไขและส่งใบสมัครอีกครั้ง

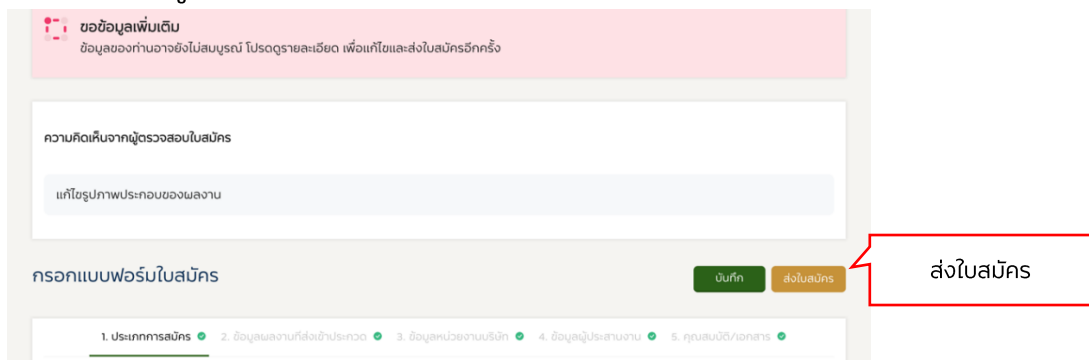
ความคิดเห็นจากผู้ตรวจสอบใบสมัคร

ขอข้อมูลจุดเด่นของผลงานเพิ่มเติม

ความคิดเห็นหรือรายละเอียดขอข้อมูลเพิ่มเติม

รูปภาพ 26: หน้าจอแสดงการขอข้อมูลเพิ่มเติมในใบสมัครและรายละเอียด

- เมื่อแก้ไขข้อมูลเรียบร้อยแล้ว ให้กดส่งใบสมัครอีกครั้ง



ขอข้อมูลเพิ่มเติม
ข้อมูลของท่านอาจยังไม่สมบูรณ์ โปรดดูรายละเอียด เพื่อแก้ไขและส่งใบสมัครอีกครั้ง

ความคิดเห็นจากผู้ตรวจสอบใบสมัคร

แก้ไขรูปภาพประกอบของผลงาน

กรอกแบบฟอร์มใบสมัคร

บันทึก ส่งใบสมัคร

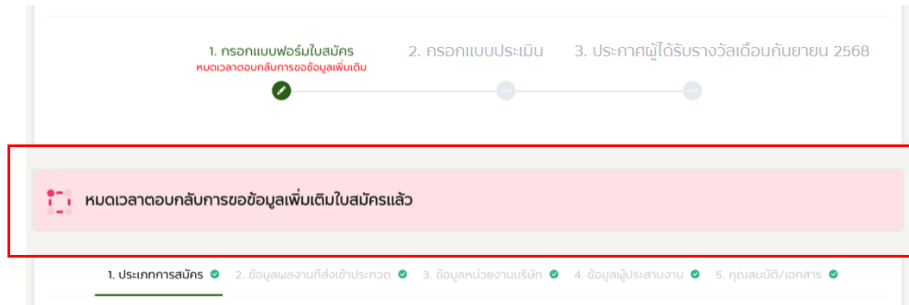
ส่งใบสมัคร

1. ประเภทการสมัคร 2. ข้อมูลผลงานที่ส่งเข้าประกวด 3. ข้อมูลหน่วยงานบริษัท 4. ข้อมูลผู้ประกอบการ 5. คุณสมบัติ/เอกสาร

รูปภาพ 27: หน้าจอแสดงการขอข้อมูลเพิ่มเติมในใบสมัครและรายละเอียด

ประเภทการนำเที่ยว (Tour Programmes)

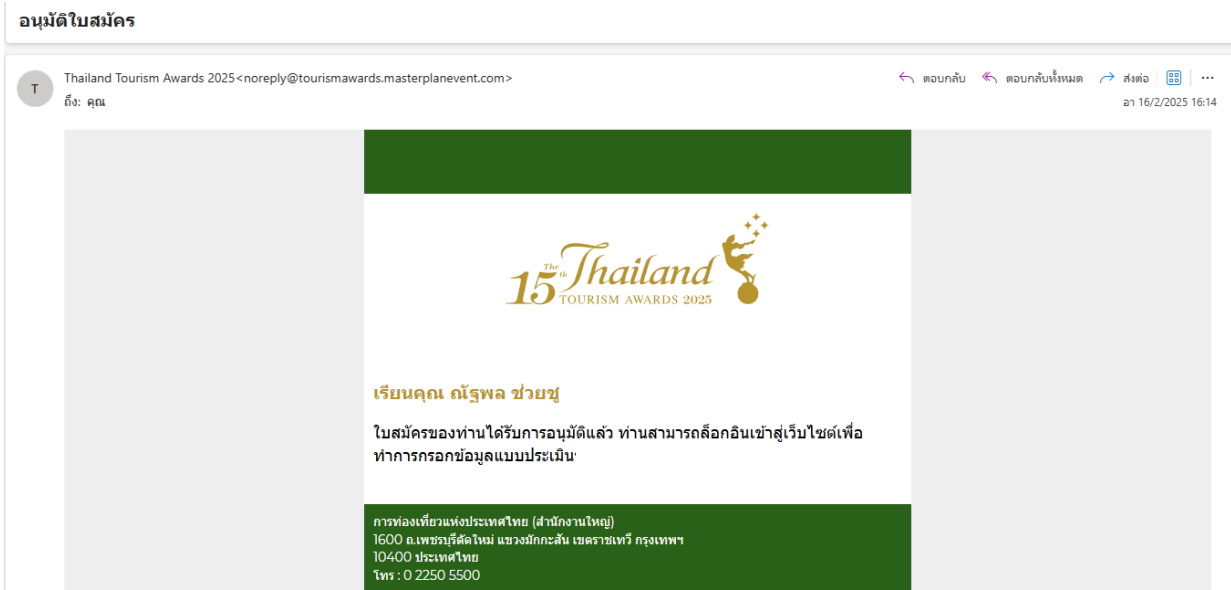
- หากท่านไม่ตอบกลับคำขอข้อมูลเพิ่มเติมภายในเวลาที่กำหนด ระบบจะปิดไม่ให้ตอบกลับคำขอได้อีก



รูปภาพ 28: หน้าจอแสดงหมดเวลาการตอบกลับการขอข้อมูลเพิ่มเติมในใบสมัคร

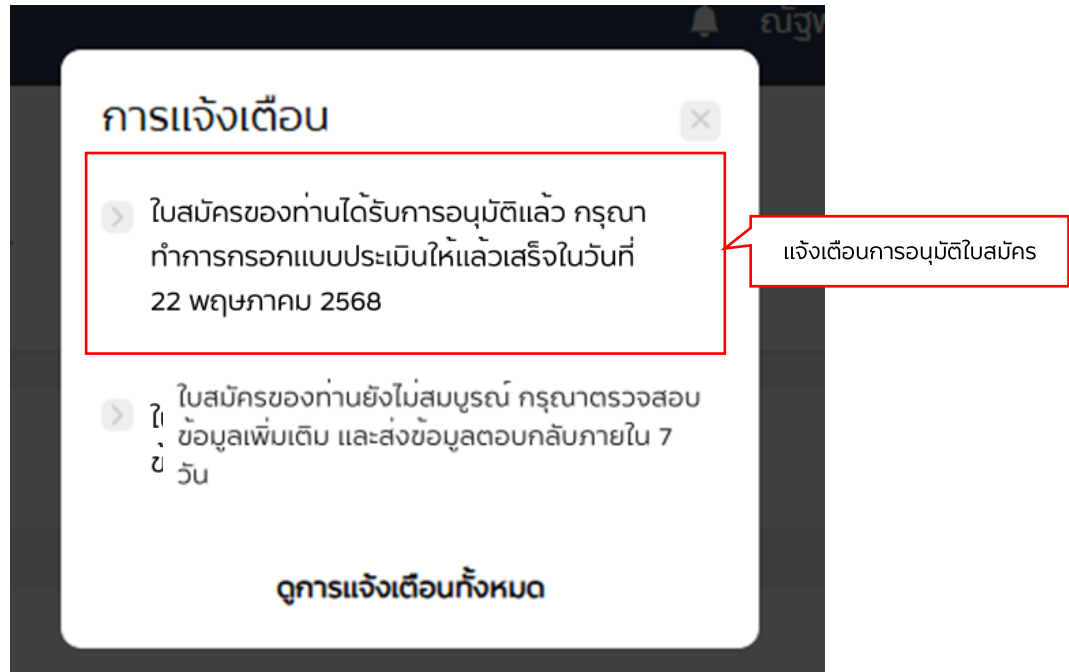
5.2 เมื่อใบสมัครได้รับการอนุมัติ

- ระบบจะแจ้งเตือนไปทางอีเมลและ Notification ทางหน้าเว็บไซต์
- ให้ทำการกรอกข้อมูลแบบประเมินขั้นต้น

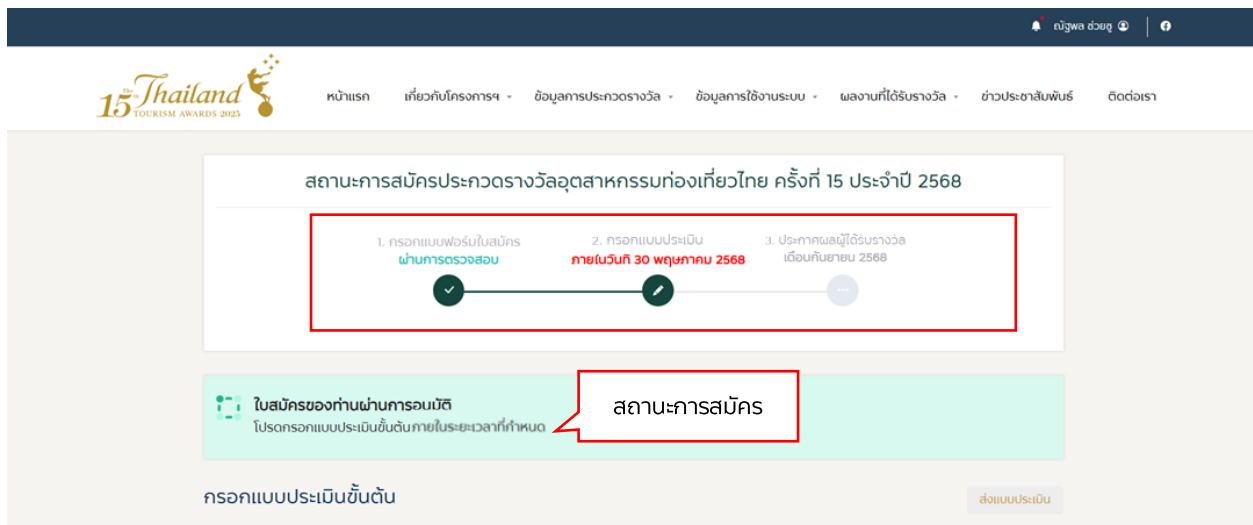


รูปภาพ 29: หน้าจอแสดงการแจ้งเตือนการอนุมัติใบสมัครไปทางอีเมล

ประเภทการนำเที่ยว (Tour Programmes)



รูปภาพ 30: หน้าจอแสดงการแจ้งเตือนการอนุมัติใบสมัครทาง Notification ทางหน้าเว็บไซต์



รูปภาพ 31: หน้าจอแสดงสถานะการสมัคร

ประเภทการนำเที่ยว (Tour Programmes)

6. การกรอกแบบประเมินขั้นต้น

เมื่อใบสมัครได้รับการอนุมัติแล้ว ผู้ประกอบการสามารถกรอกแบบประเมินขั้นต้น (Pre-Screen) ได้ โดยแบบประเมินจะแบ่งออกเป็น 3 ด้านหลัก คือ

1. Tourism Excellence
2. Business Excellence
3. Sustainability and Responsibility Excellence

ทั้งนี้ ต้องกรอกแบบประเมินให้ครบทุกด้าน จึงจะสามารถส่งแบบประเมินเข้าสู่ระบบได้

วิธีการกรอกแบบประเมิน

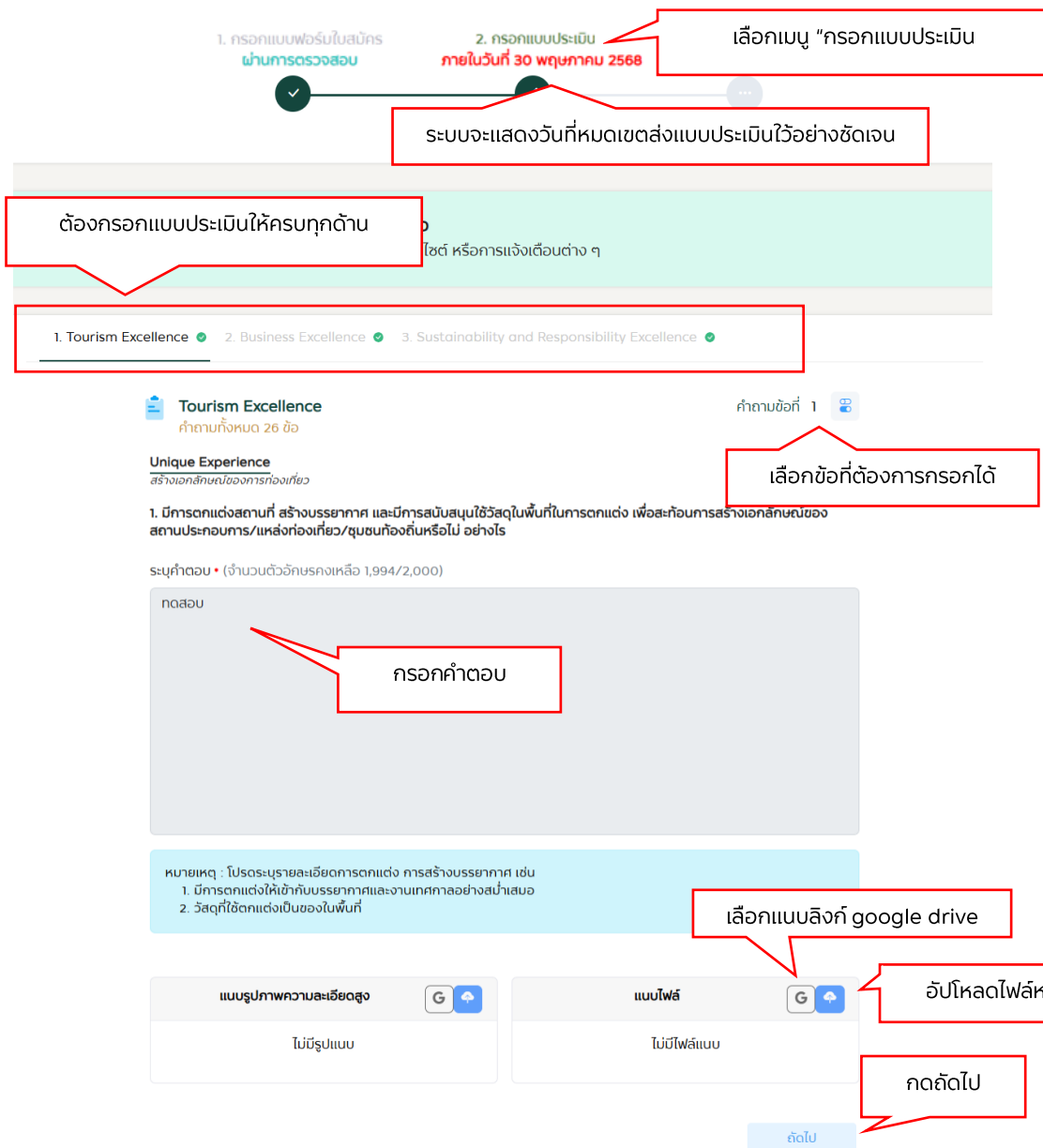
- เลือกเมนู “กรอกแบบประเมิน”
- กรอกข้อมูลให้ครบทุกด้าน และกรอกรายละเอียดคำตอบให้ครบทุกข้อ **ซึ่งข้อคำถามจะแตกต่างกันไปตามแต่ประเภท/สาขาที่เลือกสมัคร**
- สามารถเลือกข้อคำถามได้โดยกดที่ไอคอน คำถามข้อที่ 1 หรือกดถัดไป
- แต่ละข้อสามารถอัปโหลดไฟล์ข้อมูล/ภาพประกอบได้

ข้อจำกัด:

- **ไฟล์ข้อมูล** เฉพาะไฟล์ .PDF เท่านั้น ขนาดไฟล์ไม่เกิน 30 MB และอัปโหลดได้ไม่เกิน 10 ไฟล์
- **ไฟล์รูป** เฉพาะไฟล์ .jpg, .jpeg, .png เท่านั้น ขนาดไฟล์ไม่เกิน 30 MB/รูป และอัปโหลดได้ไม่เกิน 15 รูป
- ระบุคำตอบได้ไม่เกิน 2,000 ตัวอักษร
- **ลิงค์จาก google drive** กรุณาเปิดแชร์ลิงก์เฉพาะไฟล์ .PDF ที่ต้องการเท่านั้น และแชร์ลิงก์ได้ไม่เกิน 10 ไฟล์

ประเภทการนำเที่ยว (Tour Programmes)

สถานะการสมัครประกวดรางวัลอุตสาหกรรมท่องเที่ยวไทย ครั้งที่ 15 ประจำปี 2568



1. กรอกแบบฟอร์มใบสมัครผ่านการตรวจสอบ

2. กรอกแบบประเมิน ภายในวันที่ 30 พฤษภาคม 2568

เลือกเมนู "กรอกแบบประเมิน"

ระบบจะแสดงวันที่หมดเขตส่งแบบประเมินไว้อย่างชัดเจน

ต้องกรอกแบบประเมินให้ครบทุกด้าน

1. Tourism Excellence 2. Business Excellence 3. Sustainability and Responsibility Excellence

Tourism Excellence

คำถามทั้งหมด 26 ข้อ

Unique Experience

สร้างเอกลักษณ์ของการท่องเที่ยว

1. มีการตกแต่งสถานที่ สร้างบรรยากาศ และมีการสนับสนุนใช้วัสดุในพื้นที่ในการตกแต่ง เพื่อสะท้อนการสร้างเอกลักษณ์ของสถานประกอบการ/แหล่งท่องเที่ยว/ชุมชนท้องถิ่นหรือไม่ อย่างไร

ระบุคำตอบ * (จำนวนตัวอักษรคงเหลือ 1,994/2,000)

ทดสอบ

กรอกคำตอบ

หมายเหตุ : โปรดบรรยายละเอียดการตกแต่ง การสร้างบรรยากาศ เช่น

- มีการตกแต่งให้เข้ากับบรรยากาศและงานเทศกาลอย่างสม่ำเสมอ
- วัสดุที่ใช้ตกแต่งเป็นของในพื้นที่

แบบรูปภาพความละเอียดสูง

ไม่มีรูปแนบ

แบบไฟล์

ไม่มีไฟล์แนบ

เลือกแบบลิงก์ google drive

อัปโหลดไฟล์หรือภาพประกอบได้

กดถัดไป

ถัดไป

รูปภาพ 32: หน้าจอเมนูแบบประเมิน


*ระบบจะแสดงวันที่หมดเขตส่งแบบประเมินไว้อย่างชัดเจน


ประเภทการนำเที่ยว (Tour Programmes)

กรอกแบบประเมินขั้นต้น

ส่งแบบประเมิน

1. Tourism Excellence 2. Business Excellence 3. Sustainability and Responsibility Excellence


Tourism Excellence
 คำถามทั้งหมด 26 ข้อ

คำถามข้อที่ 1 

รูปภาพ 33: หน้าจอการเลือกข้อคำถามของด้านนั้น ๆ

รายการคำถาม ✕

รายการข้อคำถามของด้านนั้น ๆ

Unique Experience

ข้อที่ 1
 ข้อที่ 2
 ข้อที่ 3
 ข้อที่ 4
 ข้อที่ 5

Basic Experience

ข้อที่ 6
 ข้อที่ 7
 ข้อที่ 8
 ข้อที่ 9
 ข้อที่ 10

Service Experience

ข้อที่ 11
 ข้อที่ 12
 ข้อที่ 13

คุณภาพมาตรฐาน (Quality)

ข้อที่ 14
 ข้อที่ 15
 ข้อที่ 16
 ข้อที่ 17
 ข้อที่ 18

รูปภาพ 34: หน้าจอแสดงรายการข้อคำถามของด้านนั้น ๆ

สถานะสีของข้อคำถาม

สีฟ้า: ข้อที่กำลังเลือกอยู่

สีฟ้าอ่อน: ข้อที่ต้องกรอกแบบประเมิน

สีเขียว: ข้อที่กรอกแบบประเมินเรียบร้อยแล้ว

สีเหลือง: ข้อที่มีการขอข้อมูลเพิ่มเติมจากคณะกรรมการ

ประเภทการนำเที่ยว (Tour Programmes)

- กดปุ่ม **“บันทึก”** เพื่อทำการร่างแบบฟอร์มไว้ ซึ่งจะสามารถออกจากระบบและกลับเข้าสู่ระบบเพื่อมากรอกข้อมูลต่อได้ และทุกครั้งที่กดปุ่มถัดไป จะเป็นการบันทึกอัตโนมัติ

ถัดไป

บันทึก

รูปภาพ 35: หน้าจอแสดงปุ่ม “บันทึก”

- เมื่อกรอกคำถามครบทุกข้อและครบทุกด้านแล้ว ให้กดปุ่ม **“ส่งแบบประเมิน”**
คำแนะนำ: โปรดตรวจสอบข้อมูลของท่านให้เรียบร้อยก่อนกดปุ่มส่งแบบประเมิน เมื่อส่งแบบประเมินเข้าสู่ระบบเรียบร้อยแล้วจะไม่สามารถกลับมาแก้ไขข้อมูลได้

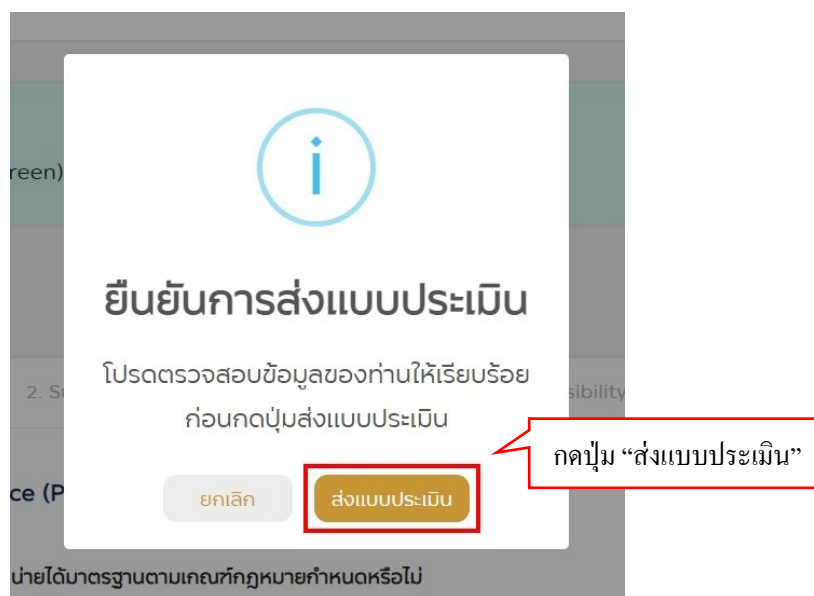
กรอกแบบประเมินขั้นต้น

กดปุ่ม “ส่งแบบประเมิน”

ส่งแบบประเมิน

1. Tourism Excellence 2. Business Excellence 3. Sustainability and Responsibility Excellence

รูปภาพ 36: หน้าจอแสดงปุ่ม “ส่งแบบประเมิน”



รูปภาพ 37 : หน้าจอแสดงการแจ้งเตือนยืนยันการส่งแบบประเมิน

ประเภทการนำเที่ยว (Tour Programmes)



รูปภาพ 38: หน้าจอแสดงสถานะ "ส่งแบบประเมินเรียบร้อยแล้ว"

7. เมื่อแบบประเมินมีการขอข้อมูลเพิ่มเติมจากกรรมการ

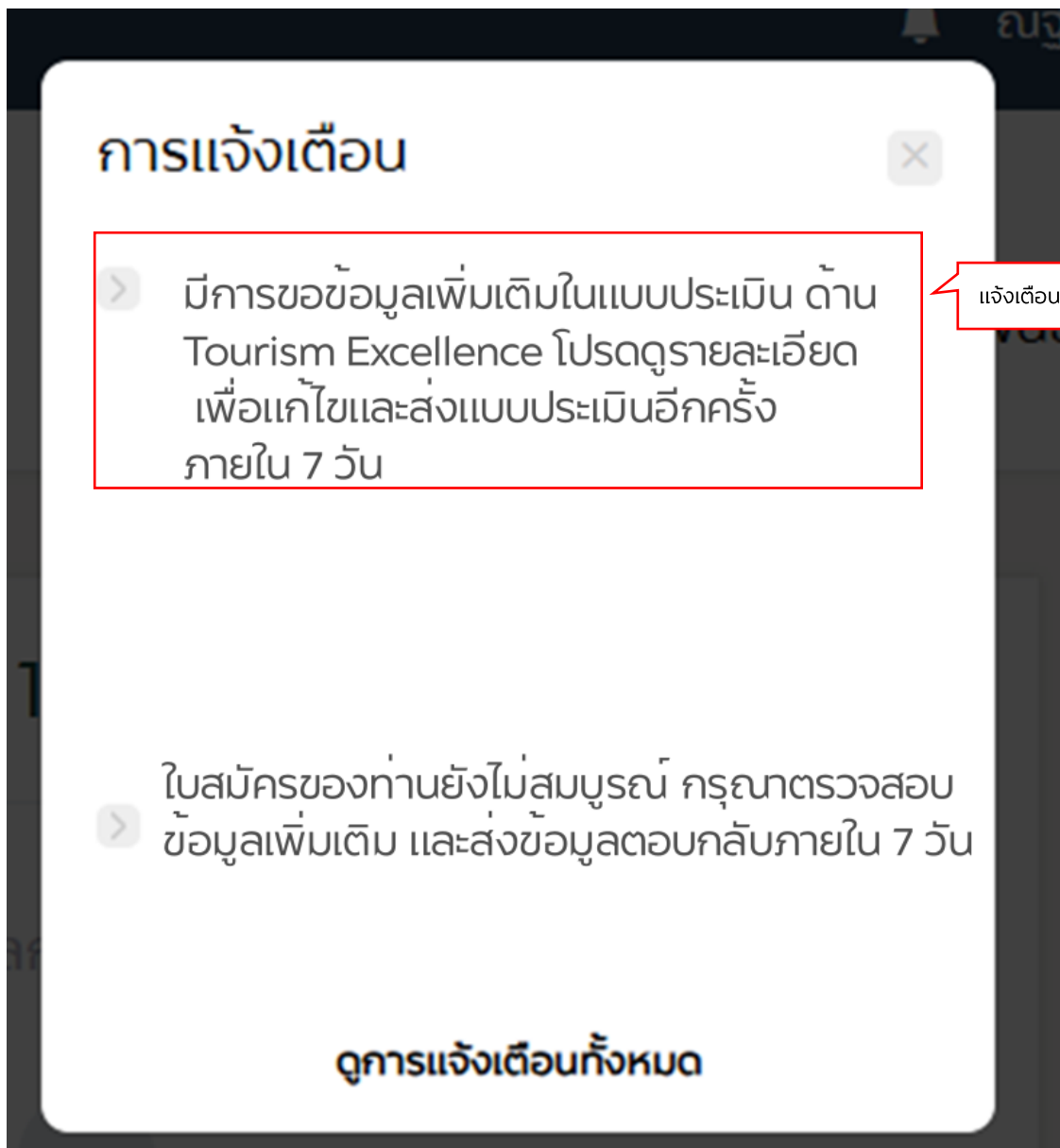
- ระบบจะแจ้งเตือนไปทางอีเมลและ Notification ทางหน้าเว็บไซต์
- แบบประเมินของท่านจะเปิดให้แก้ไขและส่งแบบประเมินได้อีกครั้ง

แบบประเมินขั้นต้น (Pre-Screen) มีการขอข้อมูลเพิ่มเติม



รูปภาพ 39: หน้าจอแสดงการแจ้งเตือนการขอข้อมูลเพิ่มเติมของคณะกรรมการไปทางอีเมล

ประเภทการนำเที่ยว (Tour Programmes)



รูปภาพ 40: หน้าจอแสดงการแจ้งเตือนการขอข้อมูลเพิ่มเติมของคณะกรรมการทาง Notification ทางหน้าเว็บไซต์

ประเภทการนำเที่ยว (Tour Programmes)

- กรุณาตรวจสอบรายละเอียดการขอข้อมูลเพิ่มเติม และตอบกลับคำขอภายใน 7 วัน หลังจากที่ได้รับคำขอ
- ระบบจะแจ้งเฉพาะด้านที่มีการขอข้อมูลเพิ่มเติม ให้ท่านเข้าไปดูรายละเอียดตามด้านที่ระบุ และให้ดูข้อคำถามที่เป็นข้อสี่เหลี่ยมในด้านนั้น ๆ (หากข้อใดมีการขอข้อมูลเพิ่มเติม หมายเลขคำถามจะเป็นสี่เหลี่ยม)

หมายเหตุ: แบบประเมินแต่ละสถานประกอบการจะมีคณะกรรมการหลายท่านในการประเมิน ดังนั้นหากมีกรรมการหลายท่านส่งคำขอข้อมูลเพิ่มเติม ท่านจะได้รับการขอข้อมูลเพิ่มเติมหลายรอบ กรุณาตอบกลับทุกครั้ง

สถานะการสมัครประกวดรางวัลอุตสาหกรรมท่องเที่ยวไทย ครั้งที่ 15 ประจำปี 2568

1. กรอกแบบฟอร์มในสมัคร
ผ่านการตรวจสอบ

2. กรอกแบบประเมิน
ตอบกลับภายใน 19 กุมภาพันธ์ 2568

3. ประกาศผลผู้ได้รับรางวัล
เดือนกันยายน 2568



ขอข้อมูลเพิ่มเติม

ข้อมูลของท่านอาจยังไม่สมบูรณ์ โปรดดูรายละเอียด เพื่อแก้ไขและส่งแบบประเมินอีกครั้ง

กรอกแบบประเมินขั้นต้น

ส่งแบบประเมิน

1. Tourism Excellence

2. Business Excellence

3. Sustainability and Responsibility Excellence



Tourism Excellence

คำถามทั้งหมด 26 ข้อ

Unique Experience

1. มีการตกแต่งสถานที่ สร้างบรรยากาศ และมีการสนับสนุนใช้วัสดุในสถานประกอบการ/แหล่งท่องเที่ยว/ชุมชนท้องถิ่นหรือไม่อย่างไร

คำถามข้อที่ 1

เลือกดูข้อคำถามที่เป็นสี่เหลี่ยม

เลือกด้านที่ระบบแจ้งว่ามี
การขอข้อมูลเพิ่มเติม

รูปภาพ 41: หน้าจอแสดงการแจ้งเตือนการขอข้อมูลเพิ่มเติม
ของคณะกรรมการทางหน้าเว็บไซต์

ประเภทรายนำนำเที่ยว (Tour Programmes)

- เลือกคำถาม หากข้อไหนมีการขอข้อมูลเพิ่มเติมจะมีปุ่มเป็นสีเหลือง
- กรอกรายละเอียดคำตอบเพิ่มเติมของคำถามข้อนั้น

สีเหลือง: ข้อที่มีการขอข้อมูลเพิ่มเติมจากคณะกรรมการ

รายการคำถาม

Unique Experience

ข้อที่ 1 (Yellow) ข้อที่ 2 ข้อที่ 3 ข้อที่ 4 ข้อที่ 5

Basic Experience

ข้อที่ 6 ข้อที่ 7 ข้อที่ 8 ข้อที่ 9 ข้อที่ 10

Service Experience

ข้อที่ 11 ข้อที่ 12 ข้อที่ 13

คุณภาพมาตรฐาน (Quality)

รูปภาพ 42: หน้าจอแสดงสถานะข้อที่มีการขอข้อมูลเพิ่มเติมจากคณะกรรมการ

- กดส่งแบบประเมินอีกครั้ง

กรอกแบบประเมิน

ส่งแบบประเมิน

1. Tourism Excellence 2. Business Excellence 3. Sustainability and Responsibility Excellence

Tourism Excellence คำถามทั้งหมด 26 ข้อ คำถามข้อที่ 1

Unique Experience

1. มีการตกแต่งสถานที่ สร้างบรรยากาศ และมีการสนับสนุนใช้วัสดุในพื้นที่ในการตกแต่ง เพื่อสะท้อนการสร้างเอกลักษณ์ของสถานประกอบการ/แหล่งท่องเที่ยว/ชุมชนท้องถิ่นหรือไม่ อย่างไร

ระบุคำตอบ

ขอข้อมูลเพิ่มเติม (กรรมการ)

รายละเอียดขอข้อมูลเพิ่มเติม ดังต่อไปนี้

- test

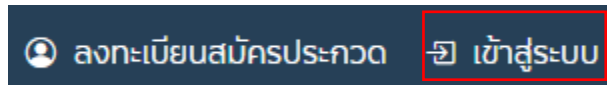
(จำนวนตัวอักษรคงเหลือ 1,994/2,000)

รูปภาพ 43: หน้าจอแสดงรายละเอียดการขอข้อมูลเพิ่มเติม

ประเภทการนำเที่ยว (Tour Programmes)

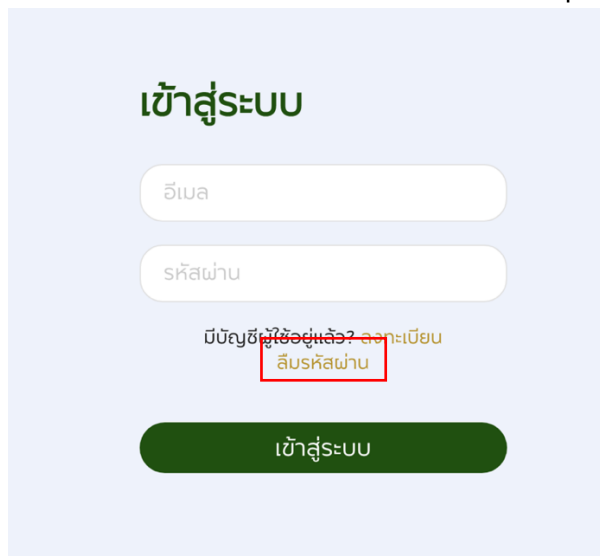
8. ลีมนรหัสผ่าน

8.1 ไปที่เมนูเข้าสู่ระบบ



รูปภาพ 44: แสดงเมนูเข้าสู่ระบบ

8.2 กดลีมนรหัสผ่าน > กรอกรหัสที่ใช้ในการลงทะเบียน > กดปุ่มรีเซตรหัสผ่าน



รูปภาพ 45: แสดงปุ่มลีมนรหัสผ่าน

ประเภทการนำเที่ยว (Tour Programmes)

ลืมรหัสผ่าน

รีเซ็ตรหัสผ่านด้วยอีเมลที่ใช้งาน

กรอกอีเมลที่ใช้ในการลงทะเบียน

รีเซ็ตรหัสผ่าน


ยกเลิก

มีบัญชีกับเราแล้ว? [ล็อกอินเข้าสู่ระบบ](#)

รูปภาพ 46: แสดงหน้ารีเซ็ตรหัสผ่าน

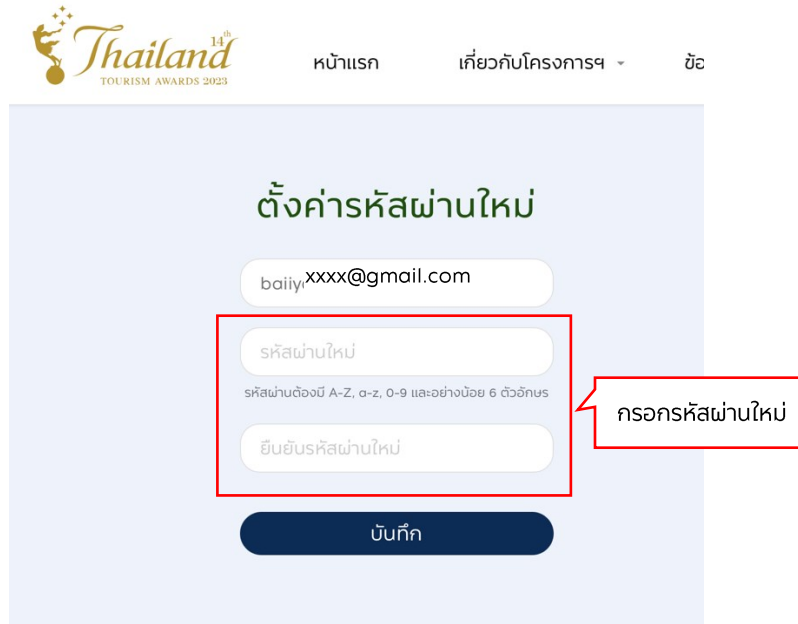
8.3 ระบบจะส่งอีเมลให้กดตั้งรหัสผ่านใหม่อีกครั้ง


Thailand Tourism Awards - Forget Password



รูปภาพ 47: แสดงอีเมลสำหรับกดรีเซ็ตรหัสผ่าน

ประเภทการนำเที่ยว (Tour Programmes)




[หน้าแรก](#)
[เกี่ยวกับโครงการฯ](#)
[ช้](#)

ตั้งคํารหัสผ่านใหม่

baiiy,xxxx@gmail.com

รหัสผ่านใหม่

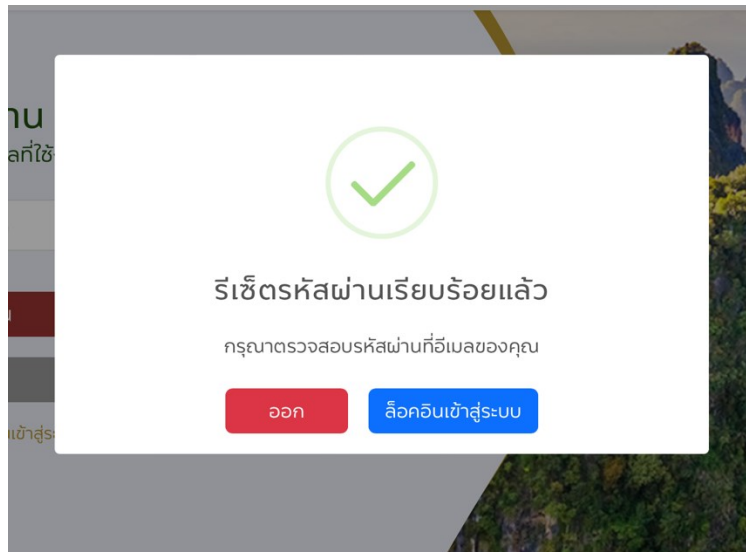
รหัสผ่านต้องมี A-Z, a-z, 0-9 และอย่างน้อย 6 ตัวอักษร

ยืนยันรหัสผ่านใหม่

กรอกรหัสผ่านใหม่

บันทึก

รูปภาพ 48: แสดงหน้าการตั้งรหัสผ่านใหม่

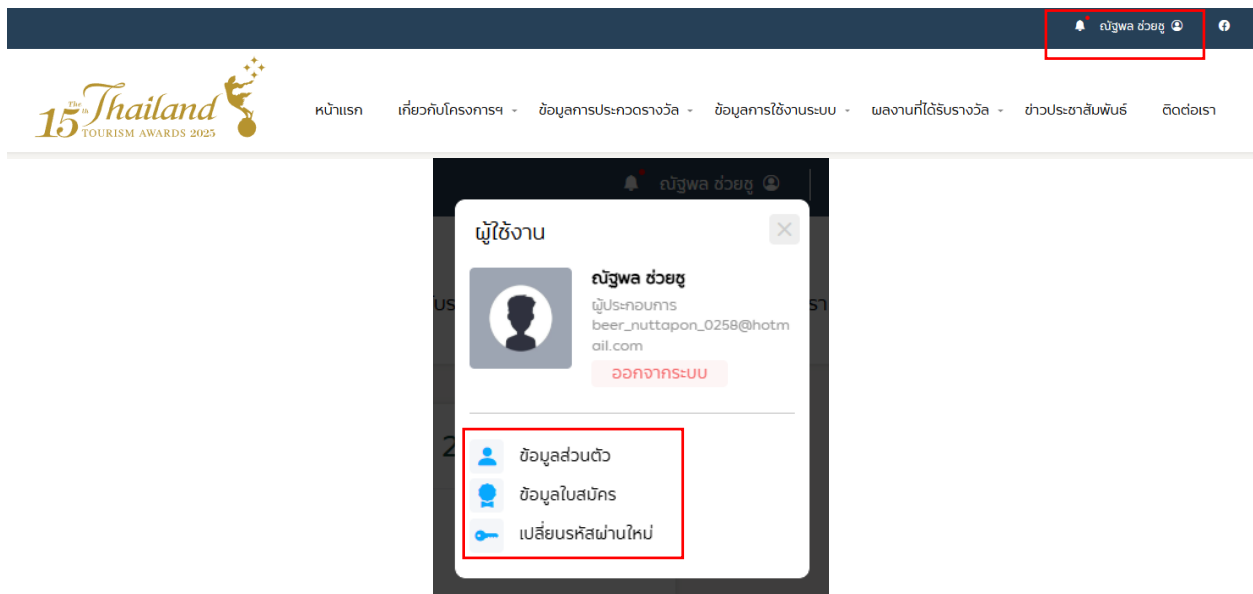


รูปภาพ 49: แสดงการรีเซ็ตรหัสผ่านใหม่เรียบร้อยแล้ว

ประเภทการนำเที่ยว (Tour Programmes)

9. ข้อมูลส่วนตัว

- คลิกที่ชื่อที่ลงทะเบียน
- เลือกจัดการได้ 3 เมนู คือ ดูข้อมูลส่วนตัว, เข้าสู่หน้าข้อมูลใบสมัคร, เปลี่ยนรหัสผ่านใหม่



รูปภาพ 50: เมนูผู้ใช้งาน